


# Società Italiana Pubblicità Esterna Srl



Indoor & Outdoor  
Advertising



# OUTDOOR & INDOOR ADVERTISING

Il nostro modo di vedere il marketing communication a 360°

# La nostra storia...

Un po' di noi.

The logo for SIPE, consisting of the lowercase letters 'sipe' in a white, sans-serif font on a dark blue square background.

Indoor & Outdoor  
Advertising

La Società Italiana Pubblicità Esterna (SIPE srl), nasce nel 1995 dall'unione di alcuni imprenditori già affermati da oltre dieci anni nel campo della comunicazione outdoor.

Per scelta aziendale resta una Società a carattere Regionale, così da mantener una struttura agile, dinamica ma comunque in grado di soddisfare qualsiasi realtà economica anche attraverso sinergie ormai enormemente collaudate.

Da sempre operiamo avvalendoci di impianti pubblicitari di diverse tipologie di cui la maggior parte di ns. proprietà, garantendo e perseguendo per la ns. clientela la massima soddisfazione.

La comunicazione permanente e temporanea da noi realizzata viene sempre diretta allo specifico target che ci siamo prefissati, grazie alla grandissima esperienza che abbiamo accumulato ed alla profonda conoscenza del territorio nel quale lavoriamo.

Da sempre cerchiamo di capire ed anticipare le logiche della mobilità stradale così da non farci trovare impreparati davanti alla normale evoluzione del territorio.

L'unione di tantissime esperienze e talenti diversi, accresce la nostra forza.

Il continuo inserimento in azienda di personale giovane e motivato formato da addetti di elevata professionalità, permette di mantenerci sempre in linea con il mondo che cambia ed a non dimenticare che le nuove tecnologie sono sempre uno strumento per migliorare i ns. servizi.

Tutte questo, unito alla elevata capacità progettuale sviluppata da alcuni dei ns. collaboratori ci permette di offrire una vasta gamma di prodotti e servizi sempre mirati al target da raggiungere.

Gli strumenti pubblicitari da noi utilizzati e realizzati sono principalmente:

- Insegne di Esercizio
- Cartelli stradali
- Poster
- Totem
- Impianti a messaggio variabile
- Vertical banner
- Tabelle e targhe
- Velabus
- Segnaletica Direzionale e di Servizio

Il posizionamento di insegne di Esercizio è sempre soggetto ad Autorizzazione Amministrativa dagli Enti Proprietari delle Strade.

Per insegna di esercizio si intendono le scritte, tabelle e simili esposti esclusivamente nella sede e nelle pertinenze di un esercizio commerciali e/o industriale, che contengono unicamente il nome della Ditta e l'indicazione generica delle merci vendute o fabbricate o dei servizi che vengono prestati.

Possano essere costituite da vetrofanie, iscrizioni dipinte o comunque riportate su qualsivoglia supporto, targhe, pannelli, fili di neon, lettere scatolate, intagliate o comunque applicate.

Un nostro esempio





# PRODOTTI

Cartelli stradali

sipe

Indoor & Outdoor  
Advertising

È il metodo più tradizionale ed efficiente per la diffusione capillare sul territorio del messaggio pubblicitario perchè consente, a costi contenuti, una visibilità continua e che può essere reiterata su vaste aree.

Il design essenziale, abbinato a scelte grafiche su cui possiamo fornire indicazioni a richiesta, esaltano il messaggio pubblicitario.

Un nostro esempio



# PRODOTTI

Poster

sipe

Indoor & Outdoor  
Advertising

Quando è richiesto un grande impatto visivo, diventa necessario utilizzare spazi che per le loro grandi dimensioni attraggono l'attenzione.

Collocati in posizioni strategiche dove l'affluenza è elevata offrono una grande effetto.

Questi impianti possono essere collocati in maniera permanente o temporanea, anche in numero elevato per enfatizzare la proposta commerciale su aree medio grandi.

Un nostro esempio



# PRODOTTI

## Totem

sipe

Indoor & Outdoor  
Advertising

Il totem è un impianto di grande prestigio per imporre sul mercato il proprio marchio pubblicitario.

È costituito da un palo di grandi dimensioni ed altezza che sostiene due o tre facce espositive.

Viene collocato in punti strategici ed a garanzia di alta visibilità è sempre illuminato.

Un nostro esempio





# PRODOTTI

Impianti a messaggio variabile

sipe

Indoor & Outdoor  
Advertising

Luce e movimento catturano l'attenzione. Questi tipi di impianto possono ospitare più messaggi pubblicitari e con diverse tipologie di strumentazione elettro-meccanica garantiscono grande visibilità anche durante le ore serali.

È possibile cambiare velocemente le grafiche esposte, consentendo perciò una comunicazione temporanea molto efficace.

Sul tipo a Led è possibile ospitare brevi spot di tipo video.

Un nostro esempio



# PRODOTTI

Vertical banner

sipe

Indoor & Outdoor  
Advertising

Strumento molto efficace di comunicazione esterna, estremamente valido anche per campagne temporanee che necessitano di coperture specifiche in quanto permette di essere pianificato secondo le esigenze del cliente.

La possibilità di essere collocato in sequenza aumenta in maniera esponenziale la visibilità del messaggio.

Utilizzato nel territorio Comunale di Milano. Gli spazi, essendo per la maggior parte collocati su marciapiede, diventano utilissimi anche per il transito pedonale

Un nostro esempio



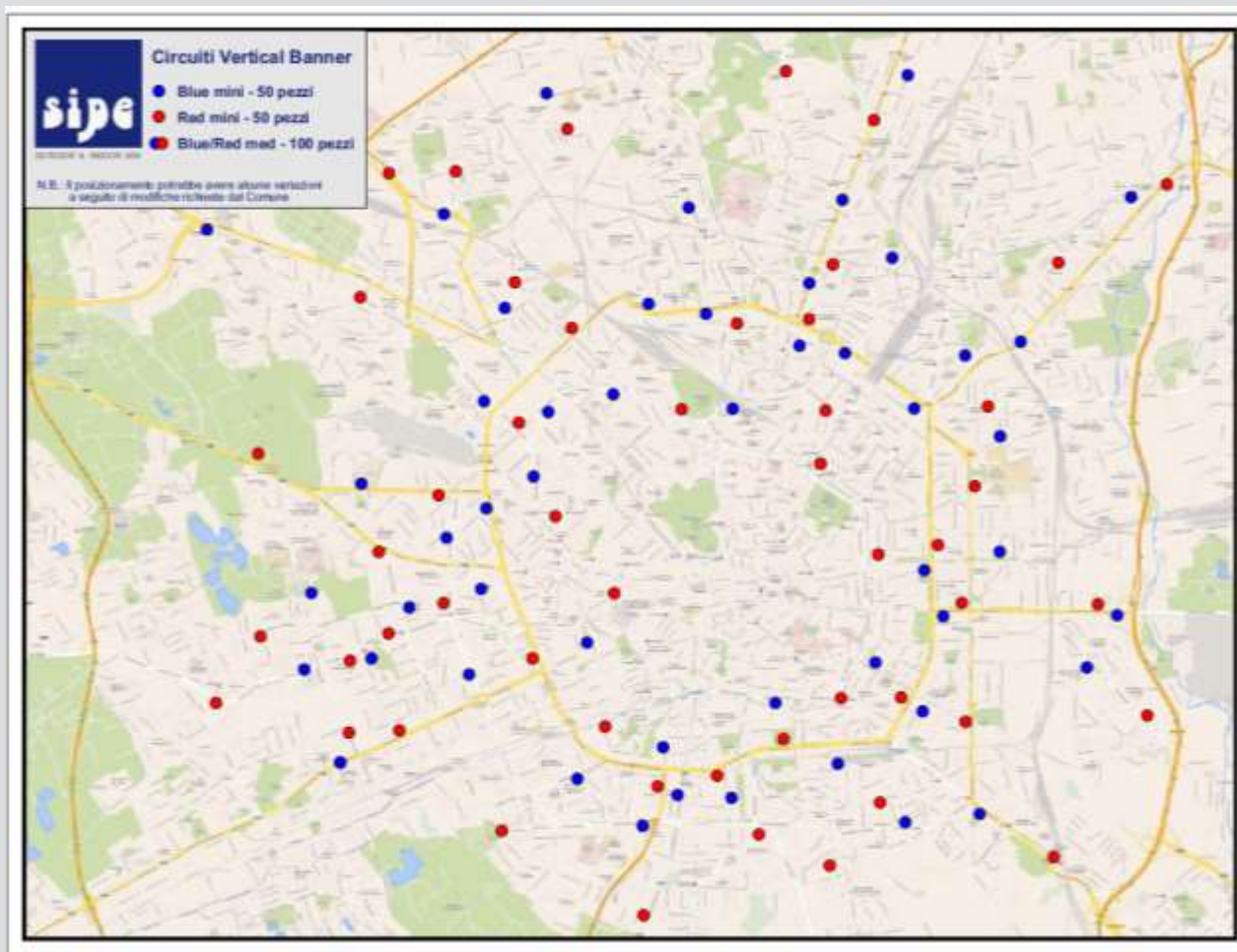
# PRODOTTI

Vertical banner – circuiti completi

sipe

Indoor & Outdoor  
Advertising

Disponiamo di un paio di circuiti già confezionati, ma restiamo disponibili a cercare per il cliente il proprio circuito personalizzato, composto anche di pochi elementi.



La mappa



Laddove non è necessario veicolare il messaggio pubblicitario attraverso grandi dimensioni, riusciamo a collocare per i ns. clienti, tabelle stradali di varie dimensioni.

Le stesse trovano collocazione su terreno oppure sui pali della luce

Un nostro esempio



# PRODOTTI

Velabus

sipe

Indoor & Outdoor  
Advertising

Per campagne itineranti e mirate resta il migliore strumento in quanto porta il messaggio lì dove spesso i classici strumenti pubblicitari non arrivano.

Pianificato con attenzione riesce a dare copertura specifica dove è richiesta rendendo pertanto l'investimento effettuato altamente produttivo

Un nostro esempio





# PRODOTTI

Segnaletica Direzionale e di Servizio

sipe

Indoor & Outdoor  
Advertising

Ogni azienda e/o attività commerciale/industriale ha bisogno di poter essere raggiunta in maniera semplice e veloce.

Sulla base di questa considerazione abbiamo creato un sistema segnaletico che nell'area ove siamo presenti risulta essere molto efficace per condurre i clienti al punto desiderato.

Ciò viene realizzato con impianti segnaletici e per alcune tipologie di attività con Tabelle di Servizio Utile, sempre collocate per avere la massima visibilità.

Un nostro esempio



# SERVIZI ALLA CLIENTELA

Il modo migliore di vivere il marketing communication senza pensieri



## I servizi che garantiamo ai ns. clienti:

- Progettazione e studio grafico
- Installazione, manutenzione impianti ed Assicurazione r.c.
- Assistenza tecnica, commerciale, burocratica....
- Mappatura impianti
- Decorazioni speciali

# SERVIZI ALLA CLIENTELA

Progettazione e studio grafico

sipe

Indoor & Outdoor  
Advertising



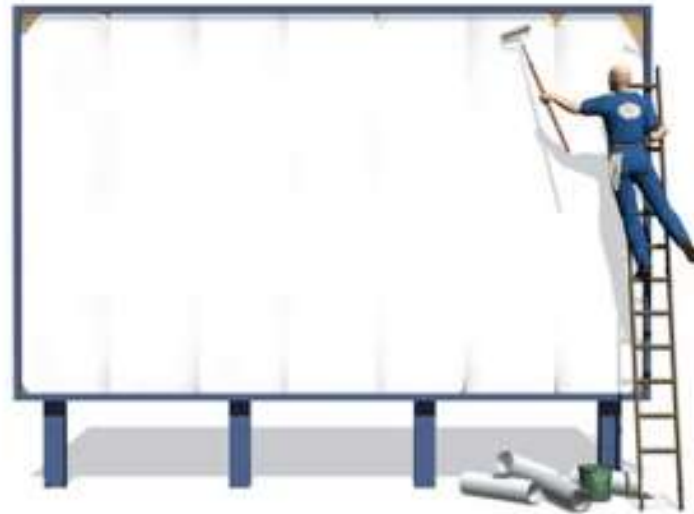
Grazie ad un team qualificato, composto da personale giovane e dinamico e personale con esperienza pluriennale, garantiamo un servizio ai massimi livelli, anche attraverso il continuo aggiornamento delle strumentazioni tecnologiche in nostro possesso.

# SERVIZI ALLA CLIENTELA

Installazione, manutenzione impianti ed Assicurazione r.c.

**sipe**

Indoor & Outdoor  
Advertising




Abbiamo un team costituito da installatori, decoratori, elettricisti e tecnici specializzati che si occupano della realizzazione e posa in opera dei manufatti a regola d'arte, intervenendo tempestivamente alla manutenzione degli stessi in caso di necessità

# SERVIZI ALLA CLIENTELA

Progettazione e studio grafico

**sipe**

Indoor & Outdoor  
Advertising



Il nostro staff tecnico e commerciale vi aiuterà a trovare la soluzione migliore sulla base delle Vostre esigenze, aiutandovi così a realizzare e concretizzare la vostra necessità di visibilità.

Sarà nostro piacere aiutarVi nell'espletamento delle pratiche burocratiche, facendoci carico di tutte le problematiche per ottenere le necessarie Autorizzazioni previste per Leade.

Non sarà una vostra preoccupazione l'espletamento di ogni attività connessa alla esposizione pubblicitaria che resteranno sempre in capo a SIPE



# SERVIZI ALLA CLIENTELA

## Mappatura Impianti

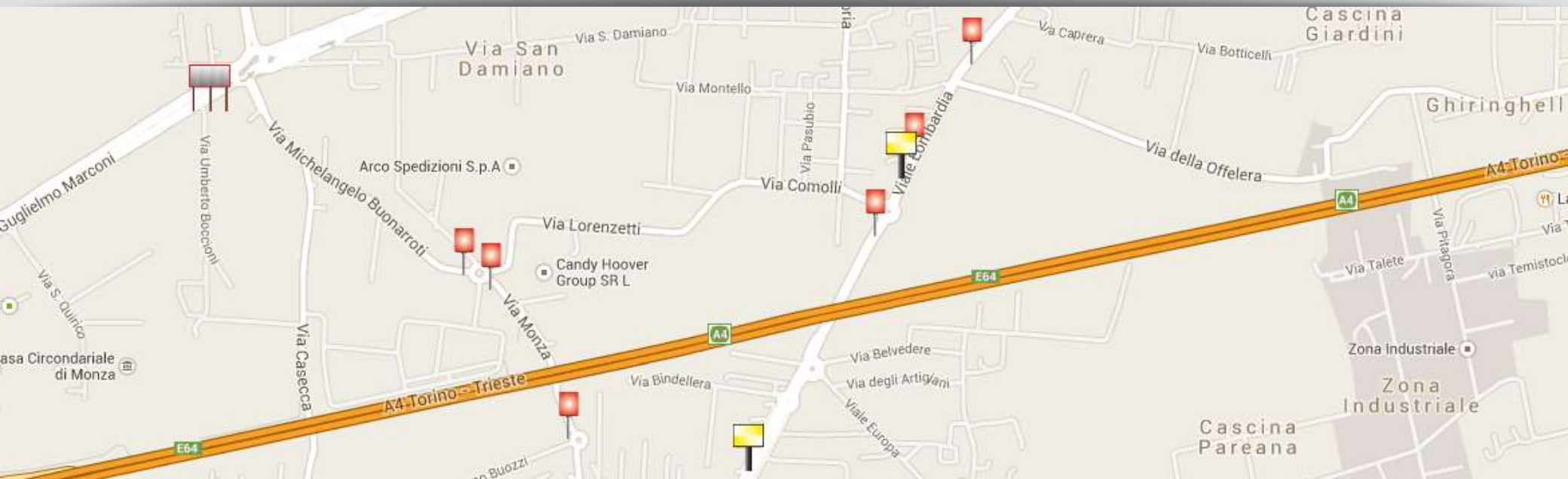
sipe

Indoor & Outdoor  
Advertising

Per dare sempre qualcosa in più e restare all'avanguardia abbiamo implementato la mappatura web dei nostri impianti.

Ogni impianto è geo-referenziato e siamo in grado di dare indicazione immediata e precisa degli spazi disponibili del nostro parco impianti.

Ogni vostra campagna o piano di segnalamento con noi realizzato, sarà affiancato dalla mappatura on line e cartacea degli strumenti pubblicitari utilizzati.



# SERVIZI ALLA CLIENTELA

Decorazioni Speciali

sipe

Indoor & Outdoor  
Advertising



Sulla base delle Vs. richieste, siamo in grado di immaginare e progettare applicazioni personalizzate su qualsiasi tipo di superficie, forma e colore.

La continua ricerca dei migliori prodotti sul mercato è da sempre la ns. guida.

In tale ottica il grande sviluppo di laminati adesivi, con un numero indefinito di finiture, ci permette, tramite il ns. personale specializzato di poter riqualificare ambienti, locali, uffici ed arredi in genere in tutte quelle situazioni dove interrompere le attività svolte solo per qualche giorno potrebbe portare elevate perdite economiche.

Prima



Dopo



Prima



Dopo



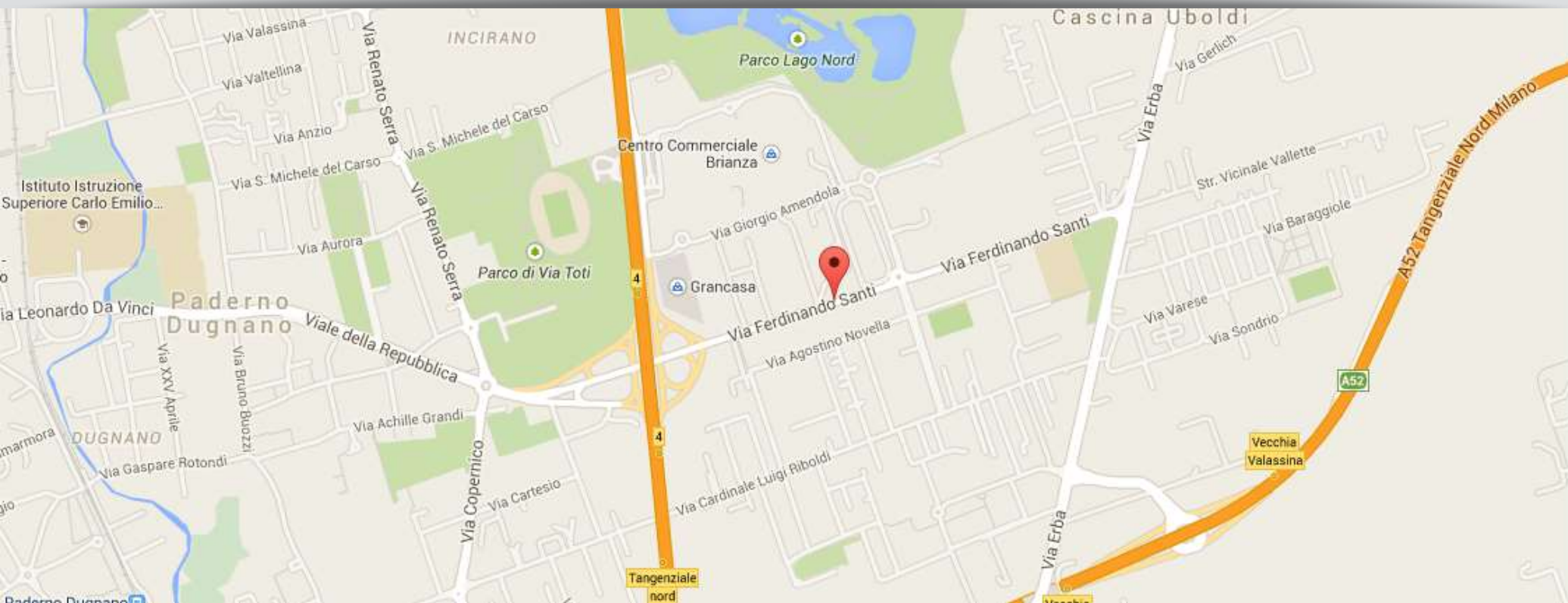


# CONTATTI

Il modo migliore per raggiungerci

**sipe**

Indoor & Outdoor  
Advertising



Linea 1 - 0299043698  
Linea 2 - 0299043699  
Fax - 02 99043694



Email: [info@sipeoutdoor.it](mailto:info@sipeoutdoor.it)  
Legalmail: [sipe@registerpec.it](mailto:sipe@registerpec.it)



Via Ferdinando Santi, 25/27  
20037 Paderno Dugnano - Milano



Raggiungibile dalla Strada SS35  
MILANO-MEDA uscita 4 (Vicino al  
Centro Commerciale Carrefour) a  
pochi passi Milano, Como e Lecco.